



Ajuntament de
Mollet del Vallès



MOLLET
DEL VALLES
2015 EUROPEAN
GREEN LEAF

Estadístiques del volum pressupostari de les adjudicacions:

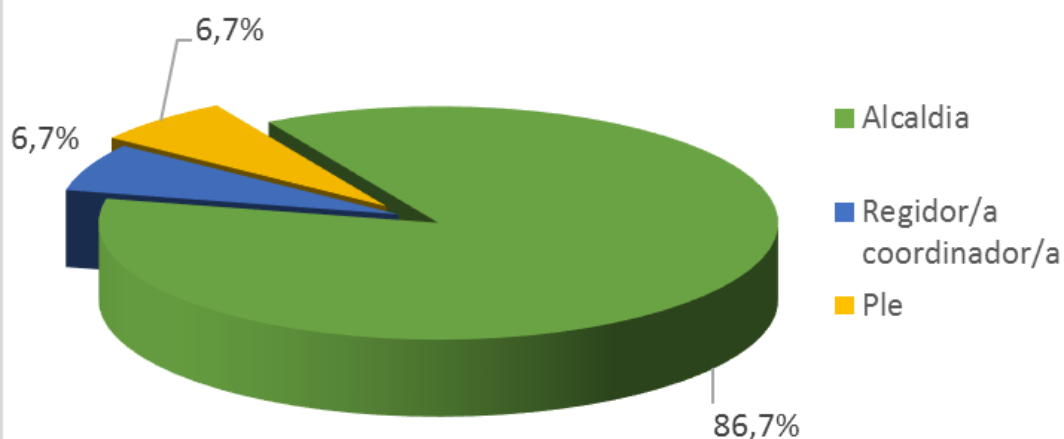
1. per òrgan de contractació
2. per tipus contractual
3. per procediment d'adjudicació
4. per forma d'adjudicació
5. per adjudicatari

Taula 1. Adjudicacions per òrgan de contractació 2015

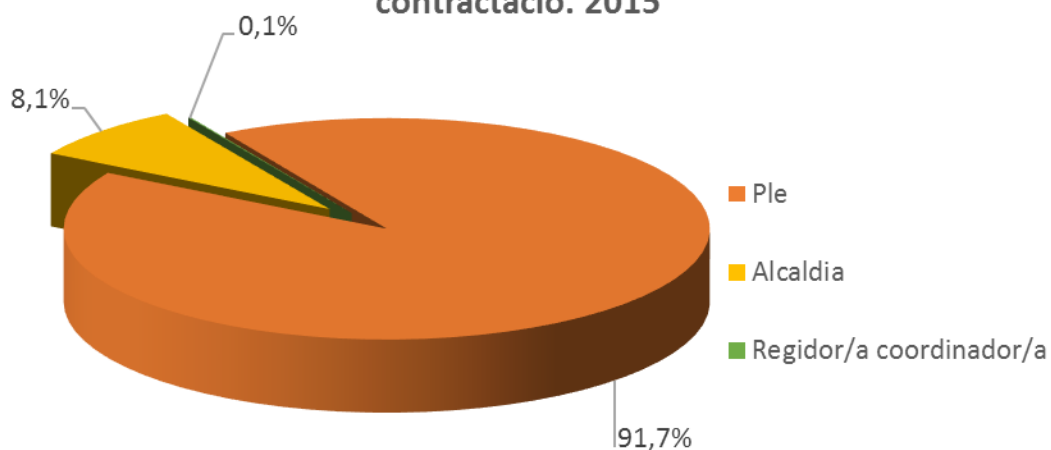
Òrgan de contractació	Nombre	%	Import	%
Alcaldia	13	86,7%	1.171.999,00	8,1%
Regidor/a coordinador/a	1	6,7%	15.363,00	0,1%
Ple	1	6,7%	13.199.690,00	91,7%
Total	15	100,0%	14.387.052,00	100,0%

Font: Registre de contractes del sector públic (RCSP). Elaboració: Ajuntament de Mollet del Vallès

Distribució del nombre de les adjudicacions per òrgan de contractació. 2015



Distribució de l'import de les adjudicacions per òrgan de contractació. 2015

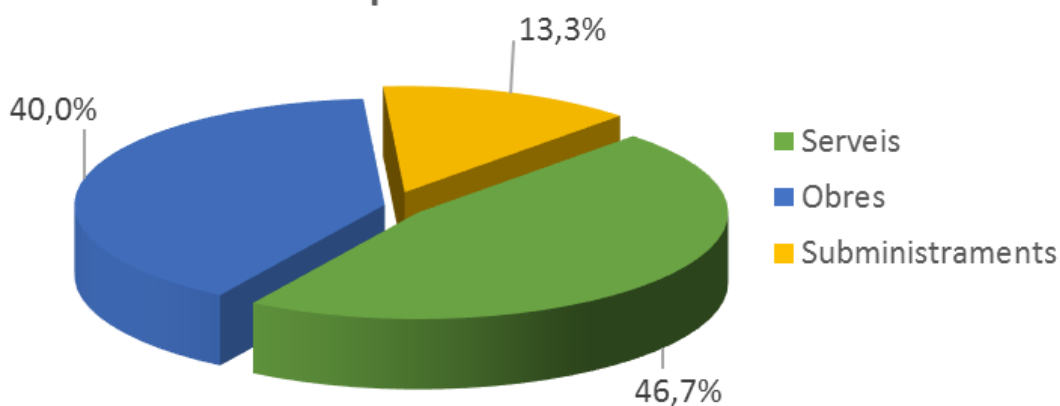


Taula 2. Adjudicacions per tipus contractual 2015

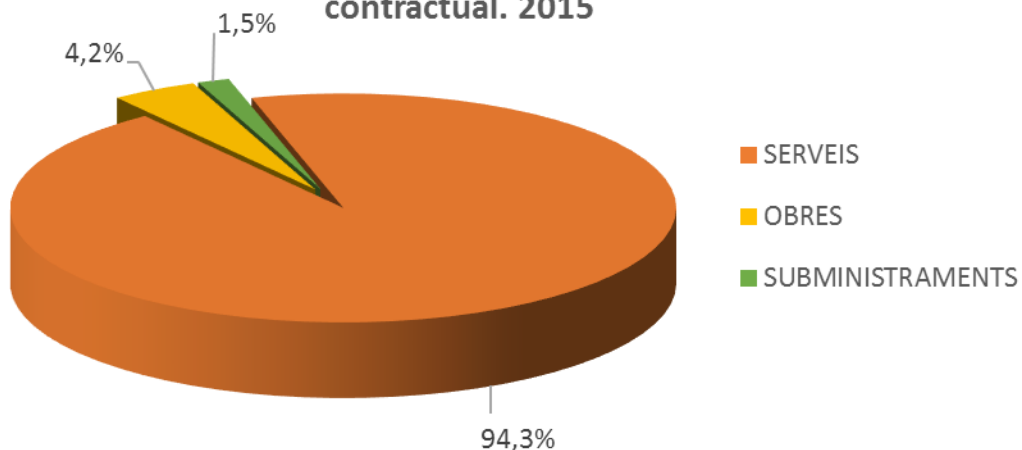
Tipus de contracte	Nombre	%	Import	%
Serveis	7	46,7%	13.563.229,00	94,3%
Obres	6	40,0%	601.687,00	4,2%
Subministraments	2	13,3%	222.136,00	1,5%
Total	15	100,0%	14.387.052,00	100,0%

Font: Registre de contractes del sector públic (RCSP). Elaboració: Ajuntament de Mollet del Vallès

Distribució del nombre de les adjudicacions per tipus contractual. 2015



Distribució de l'import de les adjudicacions per tipus contractual. 2015

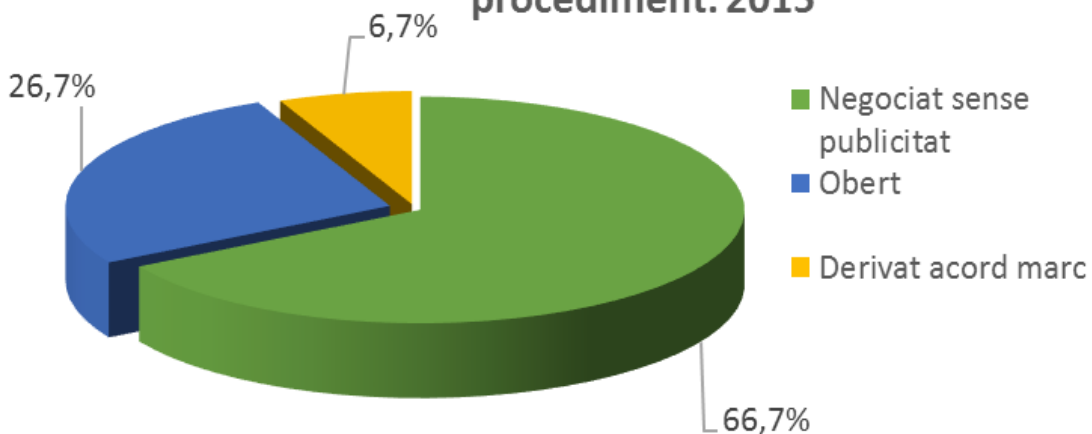


Taula 3. Adjudicacions per procediment d'adjudicació 2015

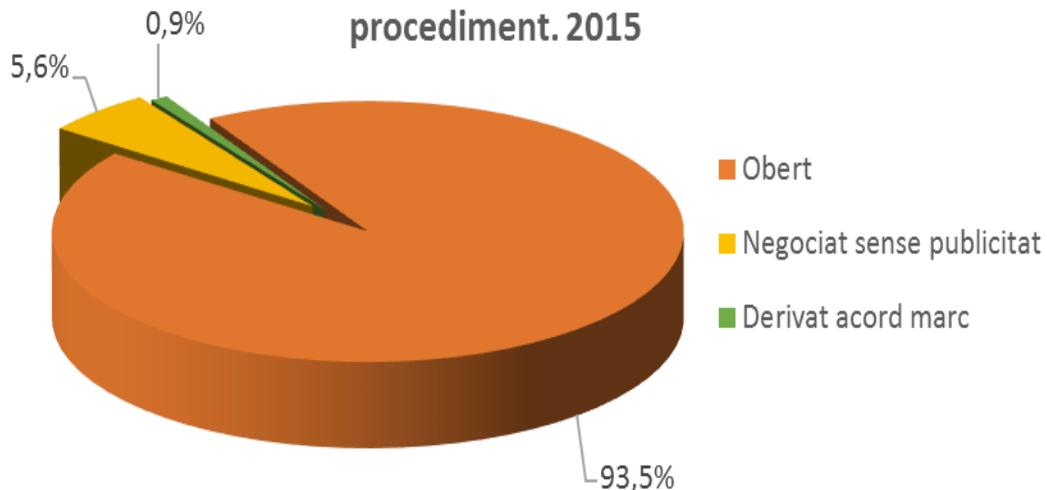
Procediment d'adjudicació	Nombre	%	Import	%
Negociat sense publicitat	10	66,7%	802.870,00	5,6%
Obert	4	26,7%	13.456.066,00	93,5%
Derivat acord marc	1	6,7%	128.116,00	0,9%
Total	15	100,0%	14.387.052,00	100,0%

Font: Registre de contractes del sector públic (RCSP). Elaboració: Ajuntament de Mollet del Vallès

Distribució del nombre de les adjudicacions per procediment. 2015



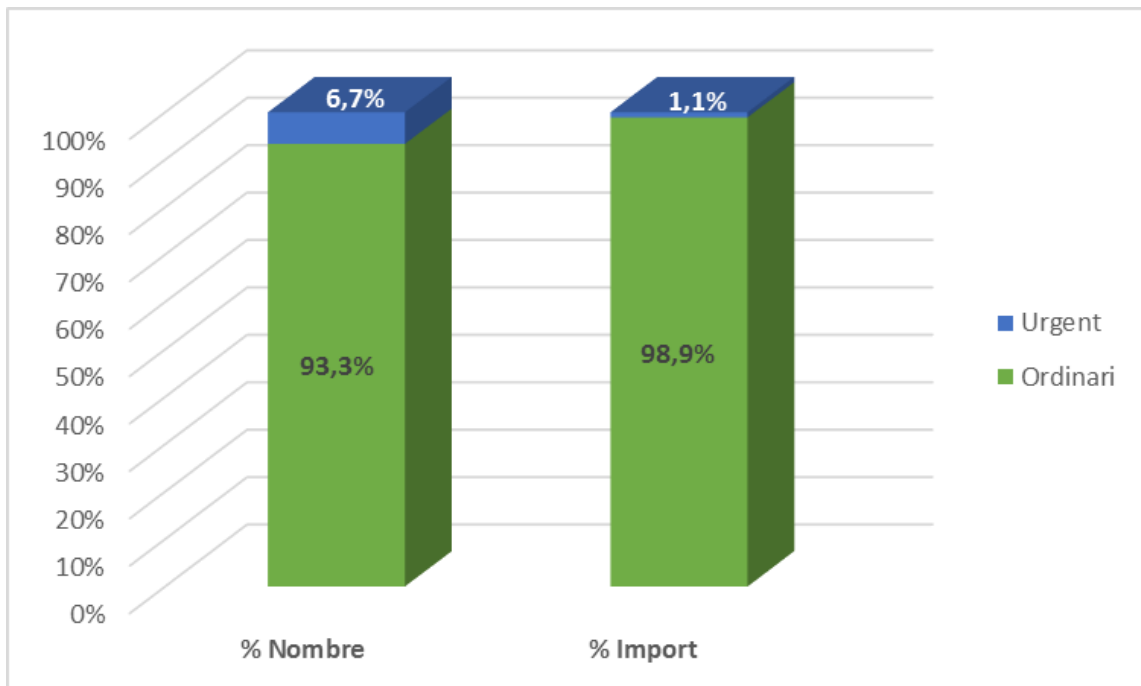
Distribució de l'import de les adjudicacions per procediment. 2015



Taula 4. Adjudicacions per forma de tramitació 2015

Forma de contractació	Nombre	%	Import	%
Ordinari	14	93,3%	14.231.343,00	98,9%
Urgent	1	6,7%	155.709,00	1,1%
Total	15	100,0%	14.387.052,00	100,0%

Font: RCSP. Elaboració: Ajuntament de Mollet del Vallès

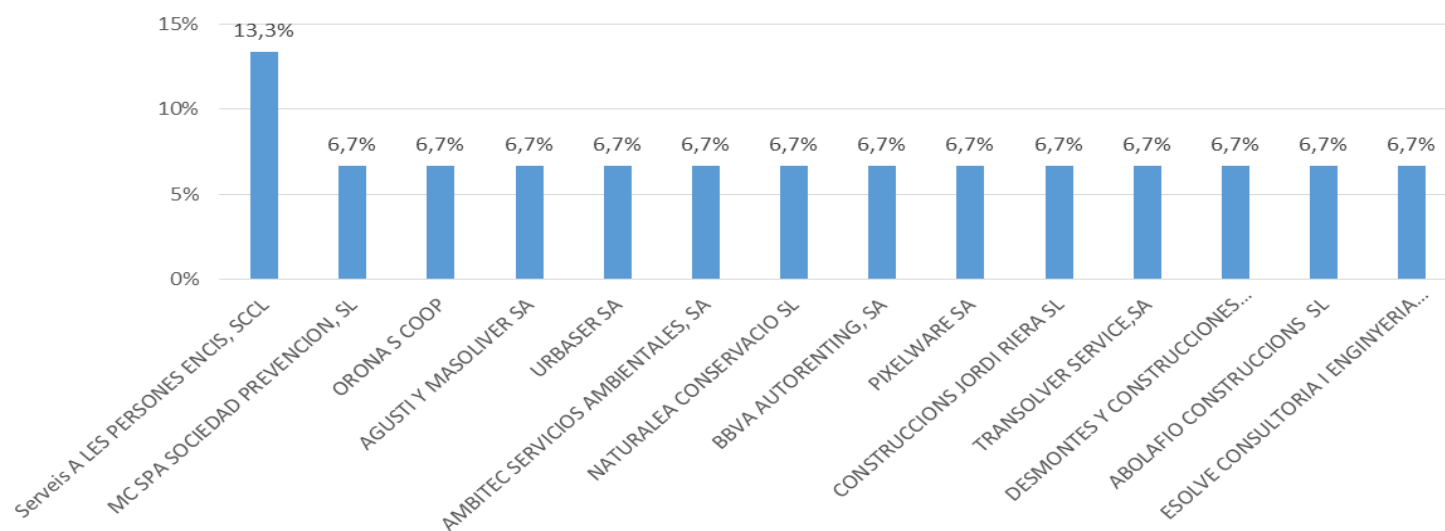


Taula 5. Adjudicacions per adjudicatari 2015

Adjudicatari	Nombre	%	Import	%
Serveis A LES PERSONES ENCIS, SCCL	2	13,3%	80.863,00	0,6%
MC SPA SOCIEDAD PREVENCIÓN, SL	1	6,7%	77.930,00	0,5%
ORONA S COOP	1	6,7%	112.946,00	0,8%
AGUSTI Y MASOLIVER SA	1	6,7%	112.167,00	0,8%
URBASER SA	1	6,7%	13.199.690,00	91,7%
AMBITEC SERVICIOS AMBIENTALES, SA	1	6,7%	88.955,00	0,6%
NATURALEA CONSERVACIO SL	1	6,7%	56.128,00	0,4%
BBVA AUTORENTING, SA	1	6,7%	128.116,00	0,9%
PIXELWARE SA	1	6,7%	36.000,00	0,3%
CONSTRUCCIONS JORDI RIERA SL	1	6,7%	155.709,00	1,1%
TRANSOLVER SERVICE,SA	1	6,7%	94.020,00	0,7%
DESMONTES Y CONSTRUCCIONES ROMERO SA	1	6,7%	84.686,00	0,6%
ABOLAFIO CONSTRUCCIONS SL	1	6,7%	104.042,00	0,7%
ESOLVE CONSULTORIA I ENGINYERIA MEDIAMBIENTAL, SL	1	6,7%	55.800,00	0,4%
Total	15	100,00%	14.387.052,00	100,00%

Font: Registre de contractes del sector públic (RCSP). Elaboració: Ajuntament de Mollet del Vallès

Distribució del nombre de les adjudicacions per adjudicatari. 2015



Distribució de l'import de les adjudicacions per adjudicatari. 2015

