



Estadístiques del volum pressupostari de les adjudicacions, any 2017:

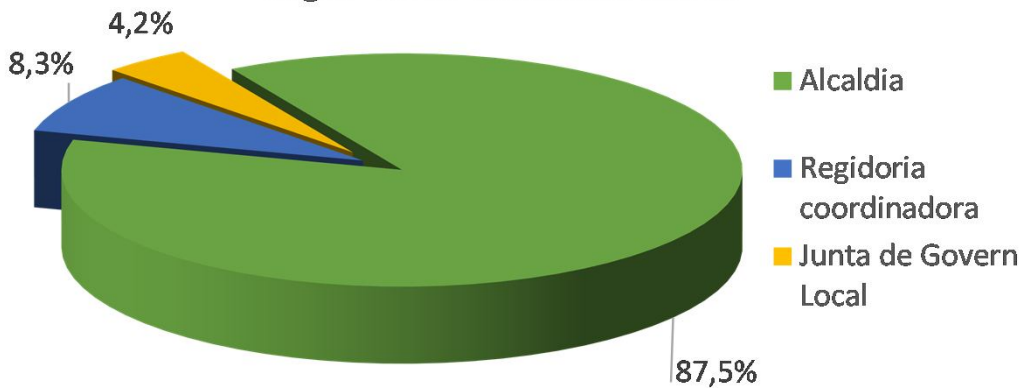
1. per òrgan de contractació
2. per tipus contractual
3. per procediment d'adjudicació
4. per forma d'adjudicació
5. per adjudicatariis

**Taula 1. Adjudicacions per òrgan de contractació
2017**

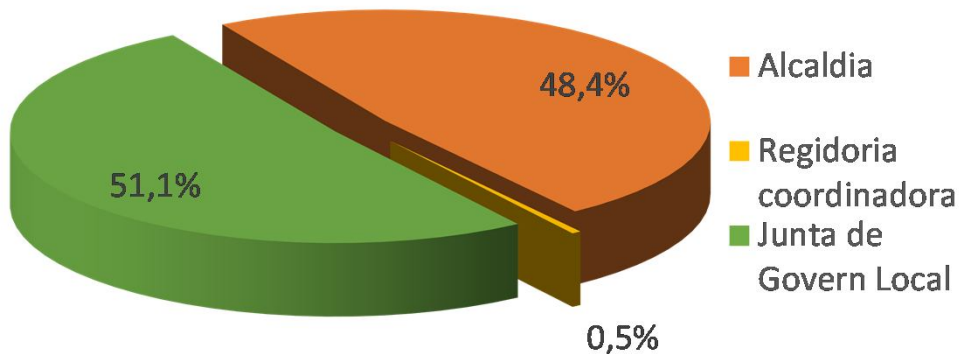
Òrgan de contractació	Nombre	% Nombre	Import	% Import
Alcaldia	21	87,5%	3.215.814,71 €	48,4%
Regidoria coordinadora	2	8,3%	31.057,93 €	0,5%
Junta de Govern Local	1	4,2%	3.395.160,00 €	51,1%
Total	24	100,00%	6.642.032,64 €	100,00%

Font: Registre públic de contractes (RPC). Elaboració: Ajuntament de Mollet del Vallès

Distribució del nombre de les adjudicacions per òrgan de contractació. 2017



Distribució de l'import de les adjudicacions per òrgan de contractació. 2017

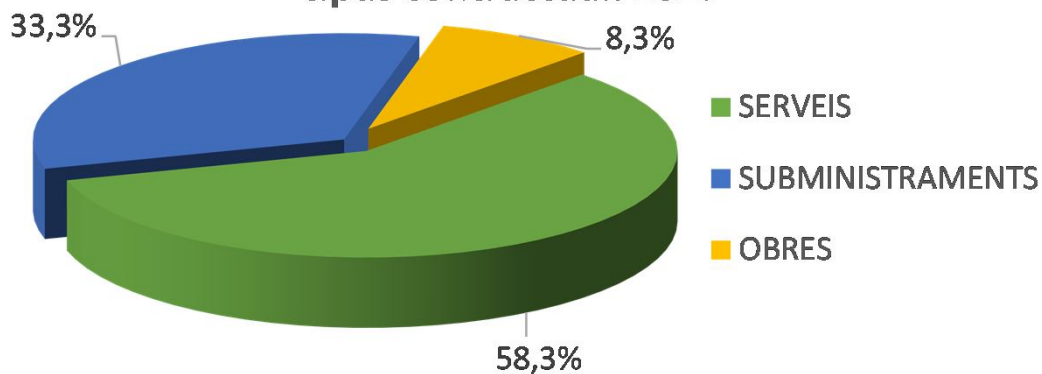


Taula 2. Adjudicacions per tipus contractual 2017

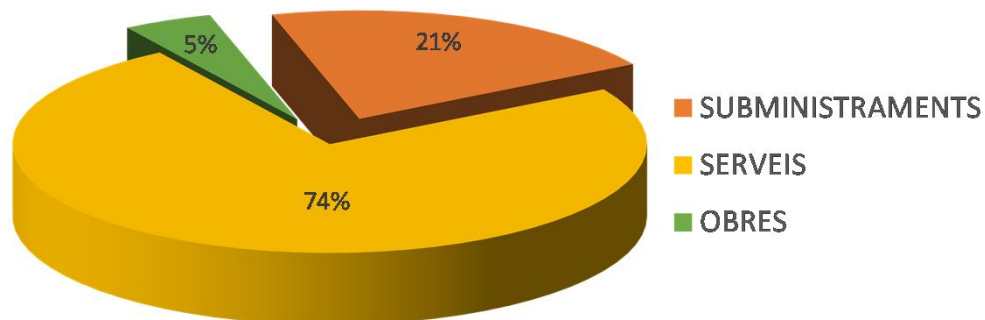
Tipus de contracte	Nombre	% Nombre	Import	% import
SERVEIS	14	58,3%	4.941.438,00 €	74,4%
SUBMINISTRAMENTS	8	33,3%	1.396.858,60 €	21,0%
OBRES	2	8,3%	303.736,04 €	4,6%
Total	24	100,00%	6.642.032,64 €	100,00%

Font: Registre públic de contractes (RPC). Elaboració: Ajuntament de Mollet del Vallès

Distribució del nombre de les adjudicacions per tipus contractual. 2017



Distribució de l'import de les adjudicacions per tipus contractual. 2017

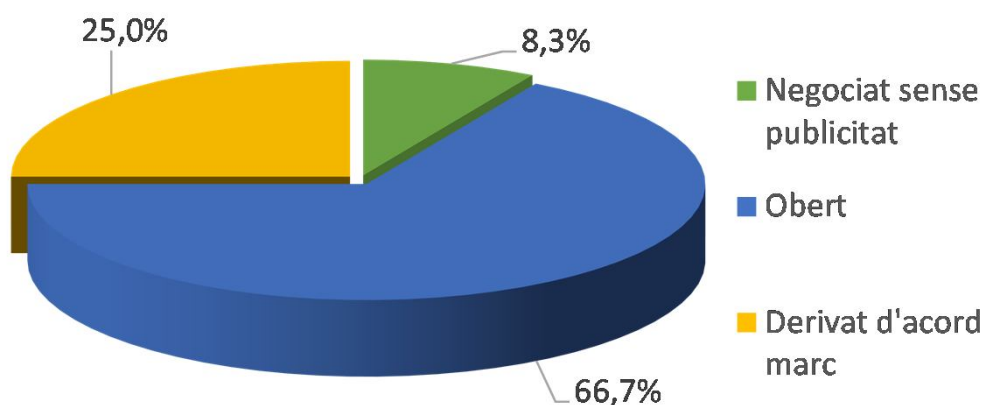


Taula 3. Adjudicacions per procediment d'adjudicació 2017

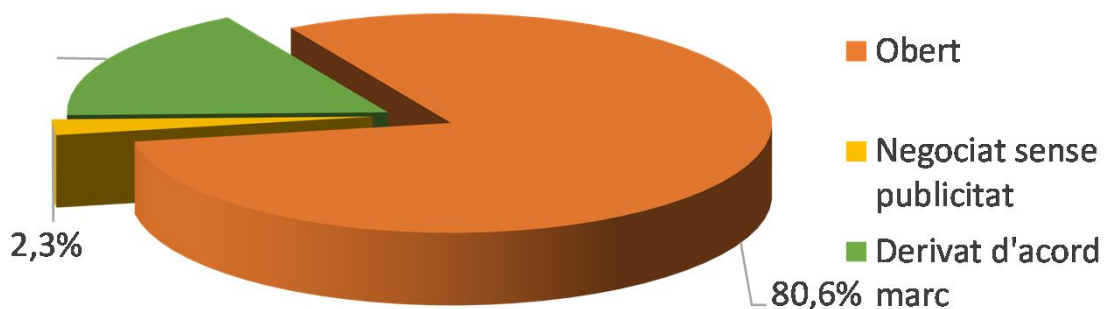
Procediment d'adjudicació	Nombre	% Nombre	Import	% Import
Negociat sense publicitat	2	8,3%	152.900,00 €	2,3%
Obert	16	66,7%	5.354.873,83 €	80,6%
Derivat d'acord marc	6	25,0%	1.134.258,81 €	17,1%
Total	24	100,00%	6.642.032,64 €	100,00%

Font: Registre públic de contractes (RPC). Elaboració: Ajuntament de Mollet del Vallès

Distribució del nombre de les adjudicacions per procediment. 2017



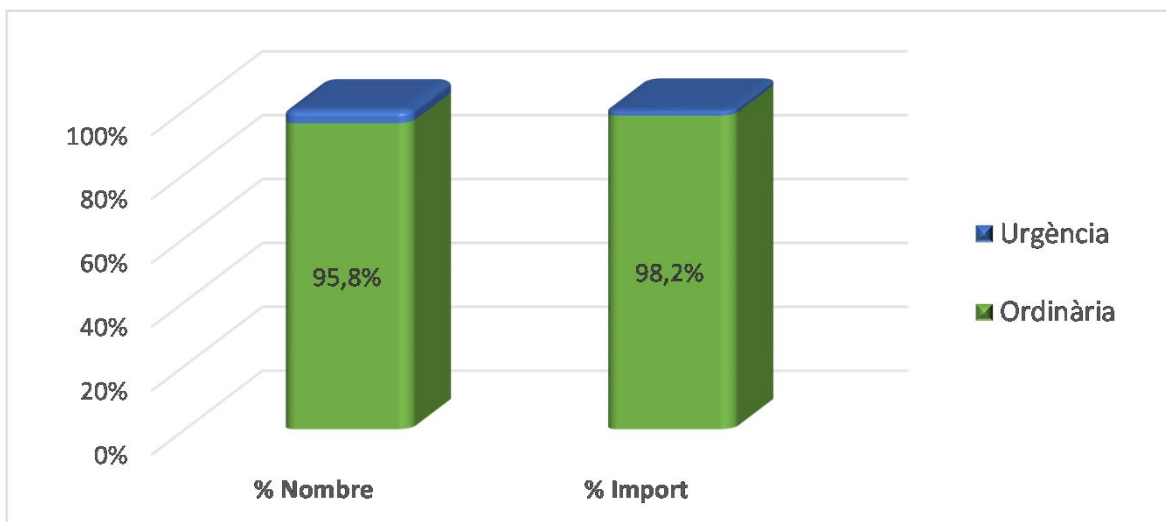
Distribució de l'import de les adjudicacions per procediment. 2017



Taula 4. Adjudicacions per forma de tramitació 2017

Forma de tramita	Nombre	%	Import	%
Ordinària	24	96,0%	6.521.394,36	98,2%
Urgència	1	4,0%	120.638,28	1,8%
Total	25	100,0%	6.642.032,64	100,0%

Font: Registre públic de contractes (RPC). Elaboració: Ajuntament de Mollet del Vallès



Taula 5. Adjudicacions per adjudicataris 2017

Adjudicatari	Nombre	%	Import	%_
AUDIFILM GRUPOAL SC	3	12,5%	192.400,00 €	2,9%
PROSEÑAL, SL	2	8,3%	98.200,00 €	1,5%
SEGURCAIXA ADESLAS	2	8,3%	26.135,27 €	0,4%
ZURICH INSURANCE PI	2	8,3%	49.130,00 €	0,7%
COMET MARTINEZ MU	1	4,2%	120.638,28 €	1,8%
MON VERTICAL, SL	1	4,2%	183.097,76 €	2,8%
UNITEX URBAN, SL	1	4,2%	28.358,70 €	0,4%
ENDESA ENERGÍA, SA	1	4,2%	971.126,66 €	14,6%
CEPS	1	4,2%	224.298,00 €	3,4%
JUEGOS KOMPAN, SA	1	4,2%	72.360,52 €	1,1%
ACUNTIA, SA	1	4,2%	35.698,51 €	0,5%
SUARA SERVEIS, SCCL	1	4,2%	3.395.160,00 €	51,1%
MOIX, SERVEIS I OBRE	1	4,2%	662.809,92 €	10,0%
VIDACAIXA, SA	1	4,2%	87.866,88 €	1,3%
SO I LLUM JOAN CARL	1	4,2%	208.530,00 €	3,1%
SASTRERIA TARRÉS, SL	1	4,2%	61.214,21 €	0,9%
LOKIMIA SA	1	4,2%	84.950,00 €	1,3%
PUNT INFORMÀTIC I C	1	4,2%	129.900,00 €	2,0%
INICIATIVES I PROGRA	1	4,2%	10.157,93 €	0,2%
Total	24	100,00%	6.642.032,64 €	100,00%

Font: Registre públic de contractes (RPC). Elaboració: Ajuntament de Mollet del Vallès

